



ELTE | IK
INFORMATIKAI KAR

Diákigazolvány

- Diákigazolvány igénylés
- Ideiglenes diákigazolvány igazolás
- Diákigazolvány érvényesítése
- Gyakran Ismételt Kérdések (GYIK)

Mely esetekben kell új diákigazolványt igényelnem?

- első hallgatói jogviszony létesítésekor;
- ha elveszett, ellopták, vagy ha megrongálódott az igazolvány;
- ha **adatváltozás történt** és szeretne új igazolványt a valós adatokkal vagy az adatváltozás befolyásolja az igénybevehető kedvezményeket (pl. lakcímváltozás);
- ha **változott a képzés tagozata** (esti, levelező, nappali)
- ha **lejárt az érvényességi idő** (Az oktatási igazolványok a felsőoktatásban legfeljebb a kiállítás napjától számított 9. év március 31. napjáig használhatók, vagyis utoljára az igazolvány érvényességi idejének lejártá évében érvényesíthetők matricával. **Figyelem! Az igazolvány érvényességének végét a Neptunban láthatja a diákigazolványának adatainál, illetve a diákigazolvány hátoldalán.**)
- Ha kar- vagy szakváltozás történt, nem kell új igazolványt igényelni. Illetve Bsc képzésről Msc képzésre sem kell új igazolványt igényelnie.

FONTOS! Amennyiben nem elvesztés, hanem bármilyen adatváltozás miatt van szükség új diákigazolványra, az új igénylés elindításával párhuzamosan a korábbi diákigazolványt le kell adni a Quaestura Irodában! Ameddig a hallgató nem adja le a korábbi diákigazolványt, az új igazolvány nem kerül legyártásra!



A Quaestura Irodákról

Quaestura Iroda – Egyetem tér 5.

Cím: [Budapest, Egyetem tér 5., 1053](#)



[Nyitvatartás](#)

Telefonszám.: +36-1-381-2353 or 06-1-41-6500/8253

Telefonos ügyfélszolgálatunk a következő időintervallumokban érhető el:

H-Cs: 9:00-16:00 P: 8:00-14:00

Quaestura Pont - Lágymányosi campus

Cím: [Pázmány Péter stny. 1/A, 1117](#)

Északi épület. 1 emelet



[Nyitvatartás](#)

A diákigazolványigénylés lépései

1.

Látogasson el egy tetszőleges Kormányablakba/Okmányirodába és igényeljen egy NEK azonosítót.*

2.

Győződjön meg arról, hogy Önnek már van „Oktatási azonosítója” a Neptun rendszerben.

3.

Ellenőrizze a Neptunban tárolt és a lakcímkártyáján / személyi okmányán / NEK regisztrációs adatlapon található adatokat!

4.

Igénylés indítása

5.

Diákigazolvány gyártása

*Ha rendelkezésre áll Öntől az Ügyfélkapu rendszerben egy évnél nem régebbi fénykép és aláírás akkor a NEK azonosítót a magyarorszag.hu oldalon is megigényelheti! Részletekért kattintson [IDE](#)

1.


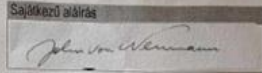

Látogasson el egy tetszőleges kormányablakba/Okmányirodába és igényeljen egy NEK azonosítót.

Válasszon ki egy tetszőleges Kormányablakot/ Okmányirodát **ebből a listából**. A Kormányablakban fényképet készítenek Önről és aláírás mintát is kell adnia. Az okmányirodában kap egy dokumentumot (Nemzeti Egységes Kártyarendszer Adatlap), amin rajta lesz a „NEK-azonosító”, amely elengedhetetlenül szükséges a diákigazolvány igényléséhez. A NEK-azonosítót tartalmazó papírlapot gondosan őrizze meg!

FONTOS! A NEK-adatlapon változatlan adatok mellett 5 évig használhatóak fel!


Tehát amennyiben Ön már rendelkezik 5 évnél nem régebben kiállított NEK-adatlappal és az azon szereplő személyes adatai helyesek és megegyeznek a Neptunban rögzített adataival, nem szükséges új NEK-adatlapot igényelnie; a korábbi NEK-adatlappal is indíthat új igénylést a Neptunban.

NEMZETI EGYSÉGES KÁRTYARENDSZER - ADATLAP

Arckép  Sajátkezű aláírás  NEK-azonosító 321121-COF191-1112 

Viselt név
NEUMANN JÁNOS LAJOS

Igénylő családi neve NEUMANN
Utónév 1. JÁNOS
Utónév 2. LAJOS
Születési családi neve
Születési 1. utóneve
Előző viselt cs. neve
Születési hely BUDAPEST
Neme FERFI
Születési ország MAGYAR KIRÁLYSÁG
Születési dátum 1903.12.08.
Születési hely magyar megfelelője
Anyja születési neve KANN
Anyja 1. utóneve MARGIT
Anyja 2. utóneve
Állampolgársága A MAGYAR KIRÁLYSÁG TERÜLETÉN ÉLŐ MAGYAR- HUN Jogállása
Személyazonosítás alapjául szolgáló okmány száma



1.

NEK azonosító igénylése a www.magyarorszag.hu oldalon keresztül.

A NEK regisztrációval kapcsolatos szolgáltatás a www.magyarorszag.hu oldalon az Okmányok/Oktatási igazolványok/**Nemzeti Egységes Kártyarendszer regisztráció** menüpontban az Ügyintézés indítása gombra kattintva érhető el. (az **A szolgáltatást az ügyfélkapuval rendelkező, 14. életévüket betöltött hallgatók használhatják, akik szerepelnek a személyiadat- és lakcímnnyilvántartásban, valamint a közhiteles nyilvántartásban 1 évnél nem régebbi arc- és aláíráskép áll róluk rendelkezésre** utóbbi egy évben készítették róla fényképet a kormányablakban).

A NEK regisztráció az elektronikus úton benyújtott kérelem sikeres befogadása után azonnal megtörténik, a NEK adatlap az ügyfélkapu tárhelyre kerül megküldésre. Ezen NEK adatlapok nem tartalmaznak fényképet, és a NEK azonosító szerkezete minden esetben yyyyyyWEBxxxxxxx, melyből a NEK azonosító elején a dátum található 6 karakterben, majd a WEB szó jelzi, hogy a NEK adatlap nem a kormányablakban került kiállításra, a végén pedig a sorszám található. A szolgáltatás során kiállított NEK adatlap mintája [pdf formátumban ide kattintva tekinthető meg](#).

A kártyafelhasználói regisztráció érvényessége 5 év.



Nemzeti Egységes Kártyarendszer - Adatlap

IGAZOLÁS ADATOK

Regisztráció dátuma:	2024. 01. 01. 00:00
SZUF ügyiratszám:	SZUF-NEK/100001/2024
NEK azonosító:	240101WEB0000001

ÜGYFÉL ADATOK

Igazolványra kerülő név:	TESZT ELEK
Születési név:	TESZT ELEK
Anyja neve:	TESZT MÁRIA
Születési ország:	MAGYARORSZÁG
Születési hely:	BUDAPEST
Születési idő:	2000.01.01.
Neme:	FÉRFI
Állampolgárság:	MAGYARORSZÁG ÁLLAMPOLGÁRA

2.


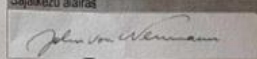

Győződjön meg arról, hogy Önnek már van „Oktatási azonosítója” a Neptun rendszerben.

A <http://neptun.elte.hu> oldalon belépve a bal oldali „**Adatok**” menüben a „**Személyes adatok**” menüpontra kattintva a „személyi adatok” fölön a „**Oktatási azonosító**” mellett egy 11 jegyű számot kell látnia. Amennyiben a mező üres, úgy még nincsen azonosítója, így nem tudja elkezdni a diákigazolvány igénylését.

Amennyiben nem rendelkezik oktatási azonosítóval (Neptun / saját adatok / személyes adatok / oktatási azonosító), úgy nem igényelhet ideiglenes igazolást sem. Az oktatási azonosító az új hallgatóknál szeptember elején automatikusan jelenik meg a rendszerben, amennyiben a hallgató személyes és tanulmányi adatai helyesen vannak a Neptunban rögzítve. Ezt a folyamatot meggyorsítani nem áll módunkban.


- **Magyar állampolgársággal rendelkezőknek a diákigazolványra kerülő lakcím csak a lakcímgazoló kártyáján feltüntetett adatokkal megegyező cím lehet!** Ez vonatkozik a kettős állampolgárságú hallgatókra is (esetükben gyakori, hogy az állandó lakóhely: Külföldi cím). A gyártás során a hallgató központi lakcímnnyilvántartásban rögzített lakcíme kerül a diákigazolványra. Tartózkodási cím esetén a lakcímet igazoló kártyának érvényességi ideje van. Ha az érvényességi idő lejárt, kérjük, hogy újítsa meg lakcímet igazoló kártyáját, mivel lejárt tartózkodási címmel nem fogják legyártani a diákigazolványt.
- **Aki nem rendelkezik magyar lakcímet igazoló kártyával,** a tanulmányi rendszerben szerepelnie kell a külföldi lakcímének. Ebben az esetben a diákigazolványra a "Külföldi cím" felirat kerül.
- **A sikeres diákigazolvány-igényléshez a NEK regisztrációs adatlapon rögzített személyes adatainak (viselt-és születési név, édesanya születési neve, nem, állampolgárság, születési hely, születési idő) karakterre egyezniük kell a Neptun rendszerben található adatokkal!** (Kivételt ez alól egyedül a Budapest születési hely után írt kerületszám képez, azt ugyanis nem áll módunkban rögzíteni a tanulmányi rendszerben; ez az eltérés azonban nem befolyásolja az igénylés sikerességét.) Ha például az édesanyjának 2 utóneve van és csak az egyik van rögzítve a Neptunban, akkor hibás lesz az igénylése! Ugyanígy, ha a nevében kötőjel szerepel, de az nincs rögzítve a Neptunban, hibás lesz az igénylés! A visszautasított igénylések esetében az adatok egyeztetéséig nem kerül legyártásra a diákigazolvány

NEMZETI EGYSÉGES KÁRTYARENDSZER - ADATLAP

Arckép  Sajátkezű aláírás  NEK-azonosító 321121-COF191-1112 

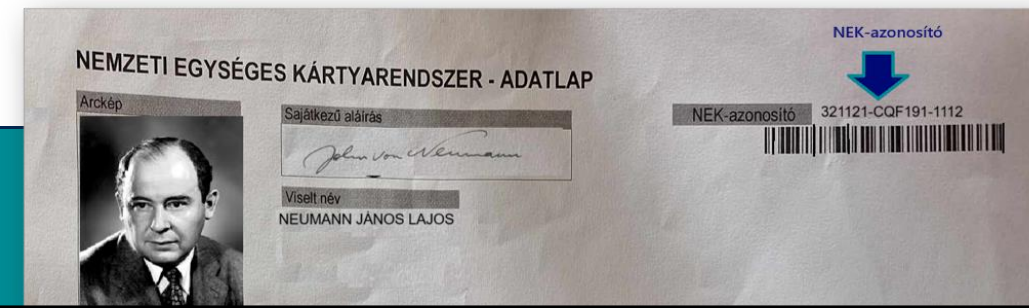
Viselt név
NEUMANN JÁNOS LAJOS

Igénylő családi neve NEUMANN
Utónév 1. JÁNOS
Utónév 2. LAJOS
Születési családi neve
Születési 1. utóneve
Előző viselt cs. neve
Születési hely BUDAPEST
Neme FERFI
Születési ország MAGYAR KIRÁLYSÁG
Születési dátum 1903.12.08.
Születési hely magyar megnevezése
Anyja születési neve KANN
Anyja 1. utóneve MARGIT
Anyja 2. utóneve
Állampolgársága A MAGYAR KIRÁLYSÁG TERÜLETÉN ÉLŐ MAGYAR- HUN Jogállása
Személyazonosítás alapjául szolgáló okmány száma



- **NEK-adatlap feltöltése a Neptunba**
 - **A Kormányablakban/Okmányirodában kapott NEK-adatlapot szkennelje be vagy fényképezze le!** A Neptunba belépve az **Információ / Dokumentumok** menüpontban kattintson a **Dokumentum feltöltése lehetőségre!** A felugró ablak legördülő menüjéből **válassza ki a NEK adatlap dokumentum-típust!** A **Fájl feltöltése** lehetőségre kattintva **válassza ki a feltöltendő dokumentumot, majd kattintson a Mentésre!** A mentés sikerességéről egy felugró ablak tájékoztatja.
- **NEK-azonosító megadása, NEK-adatlap csatolása és az igénylés mentése**
 - A Neptunban az **Ügyintézés** menü **Diákigazolvány igénylés** menüpontja alatt, az **Új felvételre** kattintva indíthatja el igénylését.
 - **A felugró ablakban adja meg a NEK-adatlap jobb felső sarkában található NEK-azonosítóját (kötőjelek nélkül)!**
- **Állítsa be az Igény típusát!**
- **Címként csak lakcímgazoló kártyán, valamint a Neptunban is rögzített állandó vagy tartózkodási címe adható meg.** Az itt megadott cím kerül majd feltüntetésre a diákigazolványon. **Több hivatalos cím esetén azt a címet adja meg, amely az utazási kedvezmények igénybevétele szempontjából kedvezőbb Önnek!**
- **Amennyiben az ELTE mellett más felsőoktatási intézményben is tanul, itt megadhatja a másodlagos intézményt és az ahhoz tartozó nyomdai kódot.** Ebben az esetben legyártott diákigazolványán mindkét intézmény fel lesz tüntetve.
- **Ezt követően kattintson a NEK adatlap csatolás lehetőségre: A felugró ablakban a megfelelő dokumentum sorának végén kattintson a „+” jelre, majd a Kiválaszt lehetőségre!**
- Utolsó lépésként **kattintson a Mentés feliratra a diákigazolvány-igénylés véglegesítéséhez.**

Kérjük, győződjön meg róla, hogy két vagy több képzés esetén az Ön számára előnyösebb tagozatú (nappali, esti) képzésről indítja az igénylést!



- Amennyiben mindent a leírt módon csinált, **diákigazolványa legfeljebb 60 napon belül legyártásra kerül** (a szorgalmi időszak kezdetén a beküldött diákigazolvány-igénylések nagy száma miatt a folyamat a megadott 60 napnál hosszabb időt is igénybe vehet).
- **FONTOS!** Az újonnan indított diákigazolvány-igénylések csak akkor továbbíthatóak a gyártó felé, ha a hallgató a tanulmányi rendszer információi alapján nem rendelkezik ELTE-s kiadott diákigazolvánnyal!
- **A legyártott diákigazolványok kézbesítése a központi Quaestura Irodába (1053 Budapest, Egyetem tér 5.) történik,** amiről Neptun üzenetben értesítjük az igénylőt.
- **Az elkészült igazolvány matrica nélkül még nem lesz érvényes, azt a Quaestura érvényesíti.**




Kedvezmény igénybevétele a diákigazolvány elkészültéig

- Amennyiben ideiglenes igazolásra van szüksége, úgy azt a Neptunban aktív, beiratkozott hallgatóként csak legkorábban **a szorgalmi időszak első napjától tud igényelni**, miután a fent leírt módon elindította (és feldolgoztuk) az állandó igénylését. Az ideiglenes igazolás a rajta feltüntetett időpontig érvényes, és lejárta előtt meghosszabbítható.
- Bérlet vásárlásánál az oktatási azonosítót adja meg igazolványszámként, így folytatólagosan fogja tudni használni a bérletét ha megérkezik az állandó diákigazolványa.
- A lejáratidő a jobb felső sarokban található, az igazolás 60 napig érvényes.

A lejáratidő figyelése, az igazolvány időben történő megújítása az Ön felelőssége. A lejárt ideiglenes diákigazolvány nem érvényes, kedvezmények igénybevételére nem jogosít!

Igazolás



Igazolás sorszáma: NUMBER OF THE CERTIFICATE
Érvényességi ideje: LEJÁRATI IDŐ

Igazolás típusa: Diákigazolvány elkészültéig kiállított igazolás

Intézményi adatok


Második intézmény neve:
Feladatellátási hely címe:
Gyakorlati képzési hely neve:
Gyakorlati képzési hely címe:


Személyes adatok

Név:
Oktatási azonosító: Oktatási azonosító szám
Születési hely és idő:
Lakcím:
Munkarend:

Igazolás kiállításának oka: az oktatási igazolvány kiállítása folyamatban van

Igazolás kiállításának célja: igazolja, hogy a fent nevezett személy az oktatási igazolványokról szóló kormányrendeletben meghatározott kedvezmények igénybevételére az igazolás érvényességi idejéig jogosult.

Igazolás kiállításának helye és ideje: Budapest
Aláírás: 
Bélyegző helye:



A diákigazolvány érvényesítése

Mikortól lehet érvényesíteni az igazolványt?

A mindenkori szorgalmi időszak első napjától, folyamatosan az érvényességi idejének utolsó napjáig (október 31./március 31.).

Ha nem sürgős, kérjük, ne az első napokban intézze az érvényesítést a hosszas sorbanállás elkerülése végett.

Mely esetekben érvényesíthető a diákigazolvány?

A diákigazolvány érvényesíthető, ha

- a hallgató az adott félévben aktív hallgatói jogviszonnal rendelkezik (tehát nem passzív) az igazolványon szereplővel megegyező tagozatú képzésen (esti, nappali, levelező)
- a diákigazolvány fizikailag sértetlen
- A diákigazolvány nem lépte túl az érvényességi idejét.
- Az oktatási igazolványok a felsőoktatásban legfeljebb a kiállítás napjától számított 9. év március 31. napjáig használhatók, vagyis utoljára az igazolvány érvényességi idejének lejártá évében érvényesíthetők matricával. (Figyelem! Az igazolvány érvényességének végét a Neptunban láthatja a diákigazolványának adatainál, illetve a diákigazolvány hátoldalán.)
- Az igazolvány az érvényesítő kampányon túl is, egész évben, díjmentesen érvényesíthető a **Quaestura Irodában** és a SEK Tanulmányi Hivatalban (a fenti feltételek mellett). A HKR 134. § (1) bekezdésében foglaltak alapján ugyanazon diákigazolvány azonos félévben történő ismételt érvényesítése szolgáltatási díjjal jár.
- A magyar állampolgárságú hallgatók diákigazolványon szereplő címének hivatalos címenek kell lennie, ilyen lehet a lakcímkártyán is és a Neptunban is egyaránt szereplő "állandó" illetve "tartózkodási" cím. Ez vonatkozik a kettős állampolgárságú hallgatókra is.

Mit hozzak magammal az érvényesítéshez?

Személyes megjelenés esetén: hivatalos fényképes igazolvány, állandó diákigazolvány.

Meghatalmazott útján történő ügyintézés esetén: az érvényesítendő állandó diákigazolvány, illetve 1 db – az ügyben eljáró számára kiállított – meghatalmazás, melyet két tanú aláírt. Letölthető meghatalmazás [itt](#) található. Ebben az esetben a meghatalmazott eljárhat az ügyintézésben.

Kérjük, hogy az előző féléves érvényesítő matricát NE távolítsa el! Kollégáink az ellenőrzést követően kérésére eltávolítják a matricát az igazolványról.

Mit tegyek, ha megrongálódott (elszakadt, kimostam) a matricám?

Ugyanazon diákigazolvány azonos félévben történő ismételt érvényesítésének szolgáltatási díja 3500 Ft. Az új matrica kiadásának feltétele ennek a díjnak a megfizetése. Az érvényesítő matrica megrongálódását be kell jelentenie a qter.elte.hu oldalon az **Elektronikus ügyintézés/Diákigazolvány/Egyéb diákigazolvánnyal kapcsolatos kérdés menüpontban**.

Az érvényesítő matricával ellátott diákigazolvány érvényességének határideje:

 március 31.

 október 31.

Diákigazolvány -GYIK

Hogyan kapom meg az elkészült diákigazolványomat?

A legyártott diákigazolványok a felsőoktatási intézménybe kerülnek postázásra. A diákigazolványok megérkezéséről és az átvétel lehetőségéről minden esetben értesítjük a hallgatókat Neptun üzenetben.

A posta lehetővé teszi, hogy a küldeményt annak RAG-száma alapján nyomon lehessen követni. Ezt a sorszámot az Oktatási Hivatal az igénylő kérésére adhatja ki.

Figyelem! A diákigazolvány ebben a formában még nem érvényes, csak érvényesítő matricával ellátva!

Hol lehet részletesen utánanézni a diákigazolvánnyal igénybe vehető kedvezményeknek?

Az aktuálisan érvényben lévő utazási kedvezményekről a közlekedési szolgáltatók weboldalain talál információt:

[A 2024.márc.1-jétől érvényes új tarifarendszer](#)

[BKK bérletre való jogosultság](#)

[Volánbusz kedvezmények 2024.márc.1-től](#)


Részletes információ a kulturális kedvezményekről : [Kulturális kedvezmények](#)

Részletes információ a kereskedelmi kedvezményekről : [Kereskedelmi kedvezmények](#)

Részletes információ a nemzetközi diákkedvezményekről : [Nemzetközi kedvezmények](#)

Ha halasztok, vagyis passzív a félévem, kaphatok-e diákigazolványt vagy érvényesítő matricát?

Aki halasztó (passzív), az rendelkezik hallgatói jogviszonnal, de érvényesítő matricára nem jogosult, ezért nem tud diákigazolványt igényelni, illetve érvényesíteni.



Diákigazolvány –GYIK

Ellopott, elveszett, megrongálódott diákigazolvány

Mit tegyek, ha elveszett, ellopták a diákom?

Amennyiben eltűnt az igazolványa, a [Quaestura honlapján](#), az [Elektronikus ügyintézés/Diákigazolvány/Egyéb diákigazolvánnyal kapcsolatos kérdés](#) menüpontban kell bejelentenie az elvesztést, vagy személyesen a SEK TH-n. Ezt már csak azért is szükséges bejelenteni, mert ha visszaélnék vele, bizonyítani tudja, hogy az igazolványt az adott időszakban nem használta. A visszaélések elkerülése végett kérjük, mihamarabb jelentse az elvesztést, ugyanis a bejelentés dátuma kerül rögzítésre az elvesztés dátumaként. Ezután tud új igazolványt igényelni. /ld.: diákigazolvány igénylés/. Az oktatási igazolványokról szóló 362/2011. (XII.30.) Korm. rendelet 40. § (1) bekezdése szerint **az elvesztett érvényes matricáért (igazolvánnyal együtt is) 3500 Ft térítési díjat köteles a hallgató az egyetem részére fizetni.**

Abban az esetben, ha rendőrségi jegyzőkönyvvel igazolható az önhibán kívüli elvesztés (eltulajdonítás/lopás) ténye és a rendőrségi jegyzőkönyv egyértelműen tartalmazza a diákigazolványt mint eltulajdonított okmányt, úgy az érintett mentesül a térítési díj megfizetése alól, amennyiben az eltulajdonítás bejelentésével egyidejűleg az ügyénél csatolja a rendőrségi jegyzőkönyv beszkenelt vagy lefényképezett képét vagy bemutatja a SEK TH-n. Ebben az esetben a rendőrségi jegyzőkönyv felvételének dátuma kerül rögzítésre az elvesztés dátumaként.

FONTOS!

Bejelentését követően diákigazolványának elvesztése lejelentésre kerül az Oktatási Hivatal felé, így az igazolvány a későbbiekben nem használható újra, mindenképpen új diákigazolványt szükséges igényelnie.



Igazolvány megtalálása esetén a következőképpen kell eljárnia:

A megtalált diákigazolványt annak érvénytelensége miatt mindenképpen le kell adnia irodánkban, helyette - amennyiben igényt tart rá - új diákigazolványt szükséges igényelnie.

Meghatalmazott is eljárhat az ügyben, illetve postai úton is beküldheti a megkerült igazolványt.

Mit tegyek, ha megrongálódott a diákom (elrepedt, eltört stb.)?

A megrongálódott igazolványt le kell adni a [Quaestura Irodában](#) vagy a SEK TH-n, és igény esetén új diákigazolványt kell igényelni.



Diákigazolvány –GYIK

Személyes adatok változása



Mit tegyek, ha személyes adataim megváltoztak?

Amennyiben a személyes adatváltozás nem befolyásolja az igénybe vehető kedvezményeket, nem szükséges új diákigazolványt igényelnie.

Ettől függetlenül az év folyamán adatváltozás miatt is igényelhet új diákigazolványt.

Ebben az esetben a régi – már érvénytelen adatokat tartalmazó igazolványt – le kell adni a [Quaestura Irodában](#) vagy a SEK TH-n, és új diákigazolványt kell igényelni. /ld.: diákigazolvány igénylés/

FONTOS! Az új diákigazolvány-igénylés addig nem kerül továbbításra a gyártó felé, amíg a hallgató le nem adja a korábbi diákigazolványát!



Diákigazolvány átvétel Szombathelyi képzési helyszín

Hol lehet a diákigazolványt érvényesíttetni?
Szombathelyen tanuló hallgatók esetében

A Savaria Egyetemi Központ Tanulmányi Hivatalán
Cím: Szombathely, Károlyi Gáspár tér 4., A épület, fszt

Weboldal: [Savaria Campus](#)

E-mail: tanulmanyi@sek.elte.hu

