



ELTE | IK
INFORMATIKAI KAR

Teams


Kisokos hallgatóknak

Teams általános információk

A Teams felülete elérhető a <https://teams.microsoft.com/> weboldalon vagy letöltött applikáción keresztül.

Weboldal

A főoldal közvetlen az egyetem oldalára vezet, ahol a Neptun kódja alapján generált **@inf.elte.hu-s e-mail címmel** és a kapcsolódó jelszavával tud belépni.



Office 365

EÖTVÖS LORÁND TUDOMÁNYEGYETEM
INFORMATIKAI KAR *ik*

Office 365 belépés INF-es azonosítóval

Felhasználónév

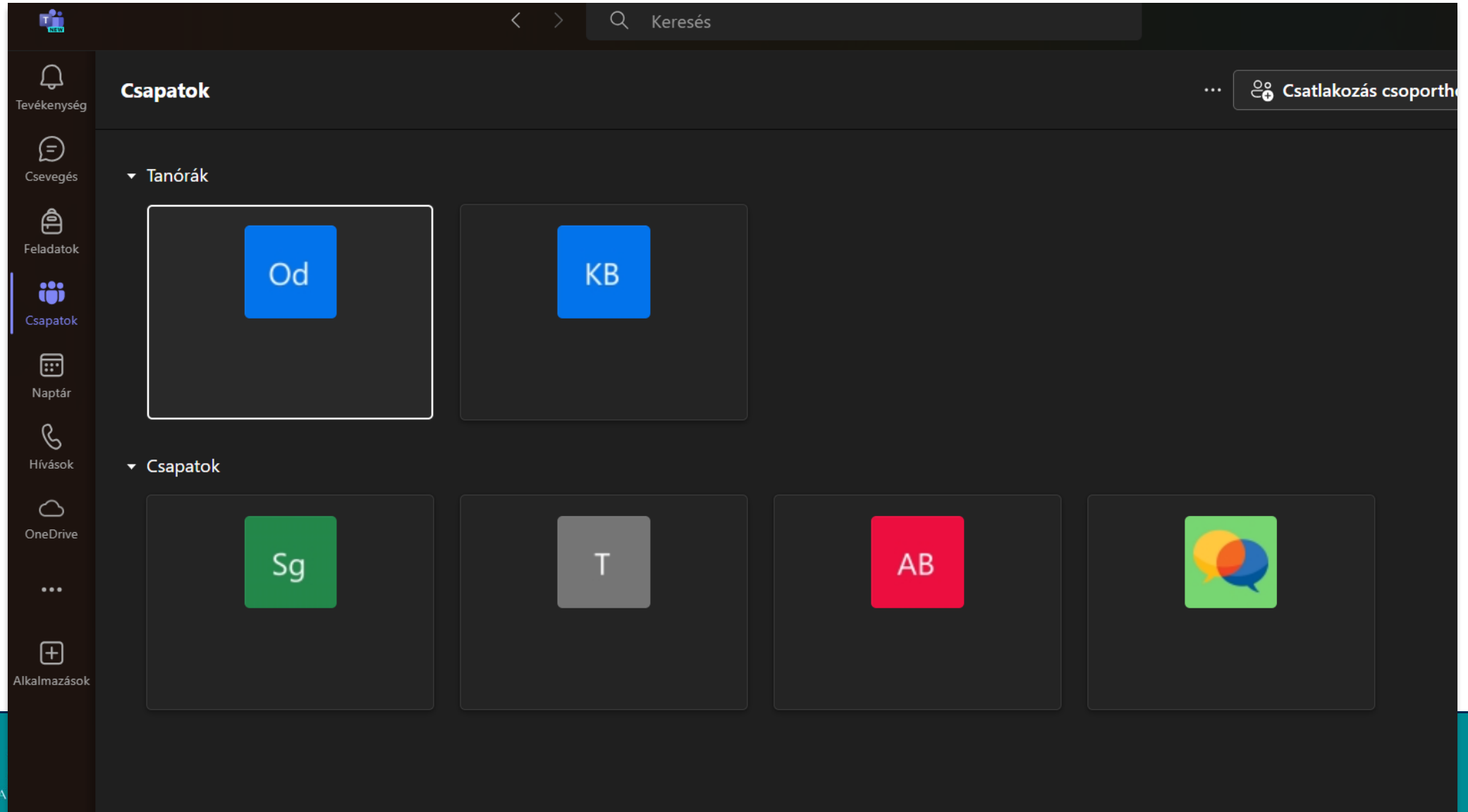
Jelszó

Bejelentkezés


© 2013 Microsoft

Teams általános információk

Belépés után látni fogja a csoportjait.

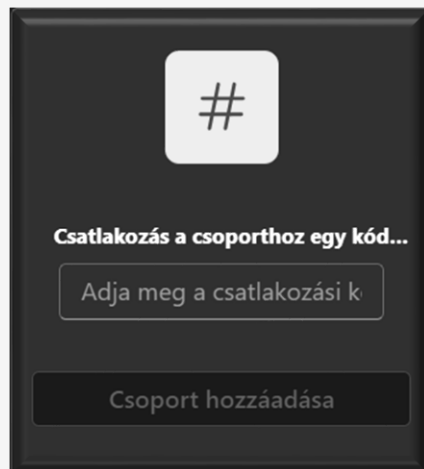


Csatlakozás egy Teams csoporthoz

 Csatlakozás csoporthoz vagy csoport létrehozása

Csatlakozás a csoporthoz

- A csoporthoz való csatlakozáshoz kattintson a képernyő jobb felső sarkában található **„Csatlakozás csoporthoz vagy csoport hozzáadása”** gombra, majd válassza a **„csatlakozás egy csapathoz”** opciót. A nyitott, belépési hozzájárulást nem igénylő csoportok azonnal megjelennek belépéskor, a zárt csoportokhoz csapatkód vagy link szükséges.



Csatlakozás csoportkóddal

- Ha a csoport zárt szüksége lesz egy csoportkódra a csatlakozáshoz. Kattintson a **csatlakozás a csoporthoz egy kóddal** opcióra.
- Írja be a csoportkódot (ez egy 7-8 tagból álló kód amelyet a rendszer generál és az oktató megoszt a kurzushoz kapcsolódó felületek egyikén)

Csatlakozás linkkel

Néhány oktató csoportlinket használ a Teams csoporthoz való csatlakozáshoz. Ebben **kattintson a linkre és nyissa meg a böngészőjéből a csoporthoz való hozzáférés kérés elindításához** (szükség esetén jelentkezzen be).

Ebben az esetben a kérést az oktátónak még jóvá kell hagynia, a hozzáférés nem automatikus. Kérje a csoportba való felvételét időben (legalább 48 órával az óra kezdete előtt), hogy ne maradjon le a fontos információkról.

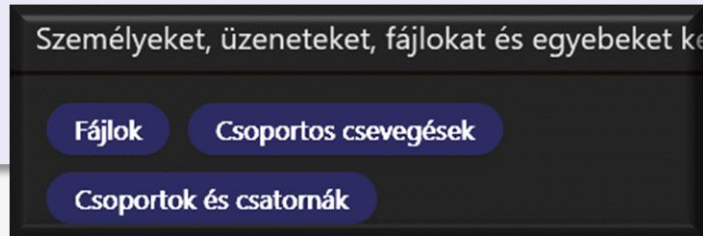
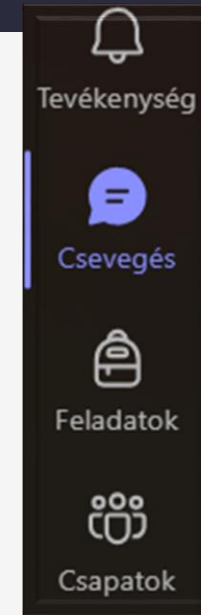


Chatelés Teamsben

Használhatja a Teams alkalmazását az oktatóval, vagy egy adott csoporttal való kommunikációhoz is.

Válassza ki a Csevegés opciót a menüszalagon.

A képernyő felső részén a keresőfunkcióval találhatja meg a személyeket akikkel csevegni szeretne.



Chatikett

Az egyetemi kommunikáció preferált formája az e-mail. Kérjük a Csevegés funkciót csak akkor használja az oktatóval való kapcsolattartásra ha nagyon sürgős esetben van szüksége segítségre vagy az oktató kifejezetten kérte, hogy chatben keressék meg.

Az oktató is ember, így kérjük tartsa be az alábbiakat:

- írjon az oktátónak munkaidőben
- várjon amíg az oktató válaszol, legyen türelmes, ne sürgesse a választ

