



ELTE | IK
INFORMATIKAI KAR

Hallgatói jogviszony letöltése a Neptunban

Magyar vagy angol nyelven

Hallgatói jogviszony igényléséhez kattintson az **Ügyintézés** menü **Kérvények** almenüjére.

The screenshot displays the user interface of the ELTE IK student portal. On the left, a navigation menu is open, with the 'Ügyintézés' (Case Management) option highlighted in a blue box. The main content area shows the 'Ügyintézés főmenü' (Case Management Main Menu) with a list of options. The 'Kérvények' (Requests) option is highlighted with a green arrow, indicating the next step in the process. The right side of the screen shows a user profile and a list of navigation items, including 'Eredmények' (Results), 'Üzenetek' (Messages), and 'Előrehaladás' (Progress).

- Ügyintézés főmenü >
- Féléves regisztráció
- Kérvények** ←
- Kérvény bírálás
- Jogorvoslati eljárás
- Kollégiumi jelentkezés
- Kérdőívek
- Átsorolási kérelem
- Diákigazolvány igénylés
- Diákhitel igénylés
- Általános nyomtatványok
- Kollégiumi adminisztráció
- Erasmus
- Időpontfoglalás

Navigation items on the right:









- Eredmények
- Üzenetek
- Előrehaladás

Kattintson a **Kérvény kitöltés** menüpontra



Menü

Ügyintézés » Kérvények

Kérvények

 Kérvény kitöltés Az elérhető kérvények teljes listája 	 Megkezdett Félbehagyott, de folytatható kérvények 
 Javításra visszaküldve Az intézmény által hiánypótlásra visszaküldött kérvények 	 Leadott Feldolgozás alatti vagy elbírált kérvények 

Kattintson a **Hallgatói jogviszony igazolás igénylés magyar/angol nyelvű igazolás Megtekintés** gombjára.

<h2>Kitölthető kérvények</h2>		↑↓ Szűrő ▾
Az elérhető kérvények teljes listája		
Kérvény neve ▲	Érvényesség ☺	
Alumni előregisztráció	2026. május 19. 0:00 - 1970. január 1. 1:00	Megtekintés >
Application to the Accommodation Services 2026/2027	2026. május 21. 10:00 - 2026. július 5. 23:59	Megtekintés >
Bejelentés hallgató szakos jogviszonyának végleges ...	2019. július 9. 8:00 - 1970. január 1. 1:00	Megtekintés >
Dormitory Waiting List and Housing Application 2025/2026	2025. szeptember 8. 10:00 - 2026. június 15. 0:00	Megtekintés >
Hallgatói jogviszony igazolás igénylés - angol nyelvű igazolás	2026. június 3. 8:00 - 1970. január 1. 1:00	 Megtekintés >
Hallgatói jogviszony igazolás igénylés - magyar nyelvű igazolás	2026. június 3. 8:00 - 1970. január 1. 1:00	 Megtekintés >

Kattintson a **Kitöltés megkezdése** gombra.

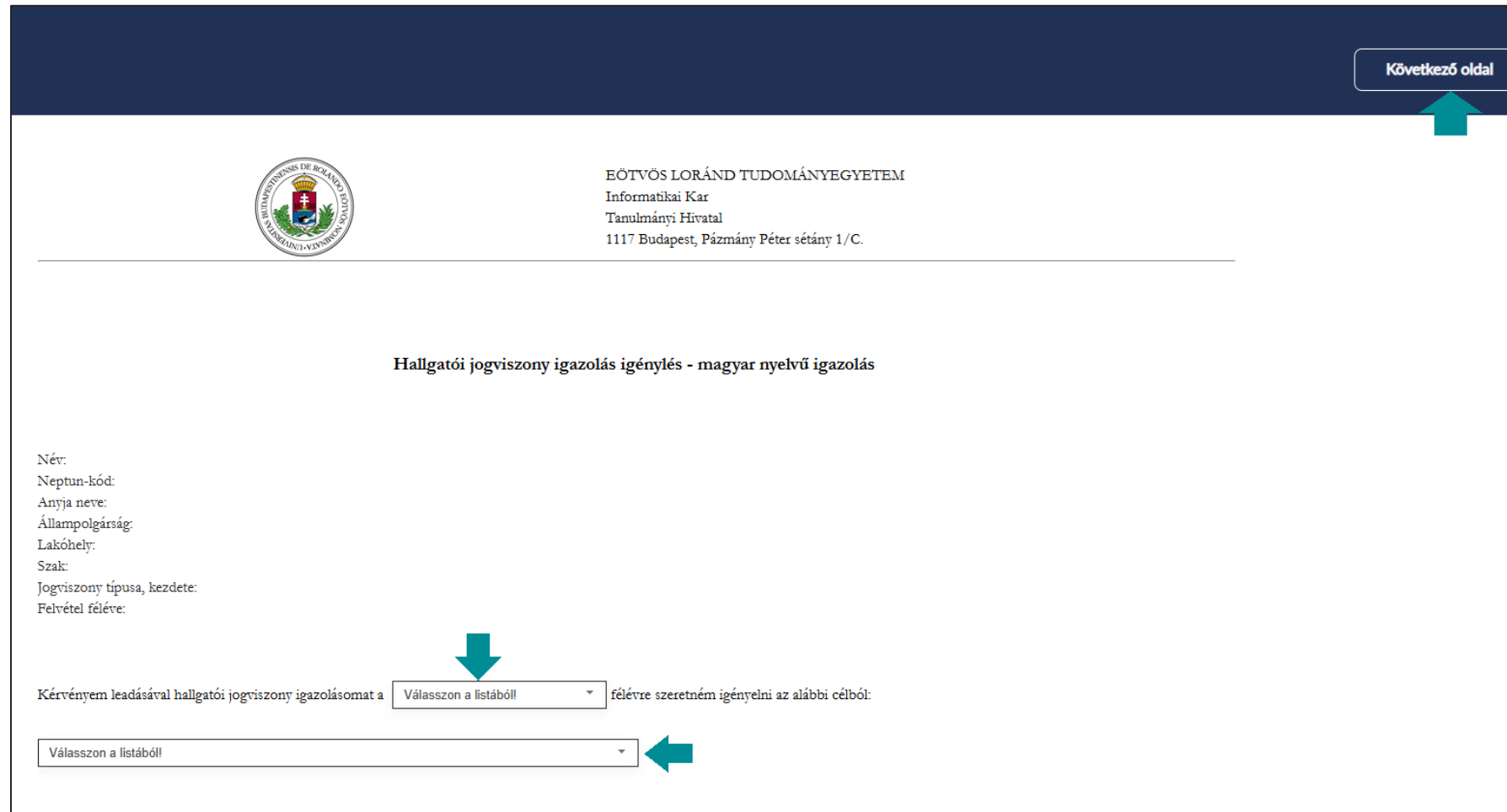
Hallgatói jogviszony igazolás igénylés - magyar nyelvű igazolás

Kitöltés megkezdése



Érvényesség kezdete	2026. június 3. 8:00
Érvényesség vége	-
Díjkötelesség	-
Díjkötelesség kezdete	-
Leírás	Elektronikusan hitelesített magyar nyelvű hallgatói-jogviszony igazolás igénylésére szolgáló kérelem

Válassza ki a legördülő menüből a **félévet** és az **igénylés célját**, amelyre a kérvényt szeretné kiállítani, majd kattintson a **Következő oldal** gombra.



The screenshot shows a web form for applying for student status confirmation. At the top right, there is a button labeled "Következő oldal" with a green arrow pointing to it. The header includes the ELTE logo and the text: "EÖTVÖS LORÁND TUDOMÁNYEGYETEM, Informatikai Kar, Tanulmányi Hivatal, 1117 Budapest, Pázmány Péter sétány 1/C." The main heading is "Hallgatói jogviszony igazolás igénylés - magyar nyelvű igazolás". Below this, there are labels for personal information: "Név:", "Neptun-kód:", "Anyja neve:", "Állampolgárság:", "Lakóhely:", "Szak:", "Jogviszony típusa, kezdete:", and "Felvétel féléve:". The form contains two dropdown menus. The first is labeled "Kérvényem leadásával hallgatói jogviszony igazolásomat a" followed by a dropdown menu with the text "Válasszon a listából!" and a green arrow pointing to it. This is followed by the text "félévre szeretném igényelni az alábbi célból:". Below this is a second dropdown menu, also with the text "Válasszon a listából!" and a green arrow pointing to it.

Ha minden adatot rendben talál, kattintson a **Kérvény beküldése** gombra.

Kérvény kitöltéseElőző oldal**Kérvény beküldése**



EÖTVÖS LORÁND TUDOMÁNYEGYETEM
Informatikai Kar
Tanulmányi Hivatal
1117 Budapest, Pázmány Péter sétány 1/C.

Hallgatói jogviszony igazolás igénylés - magyar nyelvű igazolás

Név:
Neptun-kód
Anyja neve:
Állampolgárság
Lakóhely:
Szak:
Jogviszony típusa, kezdete:
Felvétel feléve:

- A felugró ablakban erősítse meg a kérvény leadását a **Kérvény beküldése** gombra kattintva.
- Az elektronikusan aláírt dokumentumok automatikusan generálódnak a kérvény leadás után **néhány perccel**.
- A hitelesített igazolások a jobb oldali menü **Dokumentumtár** menüjéből tölthetők le.

A generált igazolások csak elektronikus formában érvényesek, kinyomtatott formában nem.

Menü

Keresés a menüben

Képzés
programtervező informatikus - IK-
PROGINF-NBEN
(alapképzés (BA/BSc/BProf))
([Nappali])

Képzésváltás

Személyes adatok

Dokumentumtár

Módosítási előzmények

Segítség

Profilbeállítások

Kijelentkezés

Dokumentumtár

Dokumentumtár

Dokumentum feltöltés
Az itt feltöltött dokumentumok később is visszakereshetők.

Feltöltés

TR dokumentumok 63 >
A Tanulmányi Rendszerben kiállított dokumentumok

Számomra feltöltött dokumentumok 2 >
Adminisztrátor által részemre feltöltött dokumentumok

Legújabbak
Mostanában feltöltött dokumentumok listája

Jogviszony igazolás - 2026. június 4. 11:33